

# ADOBE® DREAMWEAVER® CS4 - Complete



**AUTHORISED**  
Training Centre



## Adobe Dreamweaver CS4

### Dreamweaver - Complete

Met Adobe Dreamweaver CS4 ontwerp, ontwikkel en onderhoud je gemakkelijk en snel websites en web-applicaties. Dreamweaver biedt de keuze om te werken in een visuele layout interface, of in een gestroomlijnde code-omgeving en is dus gemaakt voor zowel webdesigners als voor webdevelopers. De slimme integratie met o.a. Photoshop, Illustrator en Flash verzekert je van een efficiënte workflow. Profiteer van de flexibiliteit en ontdek de nieuwe functies en gereedschappen.

De cursus Dreamweaver duurt vier dagen en is gebaseerd op het boek 'Adobe Dreamweaver CS4 - Classroom in a Book' dat deel uitmaakt van de officiële trainingsserie van Adobe en hun gepubliceerde software. Tijdens de cursus leer je werken met de voornaamste webontwikkelingstechnologieën, zoals HTML, XHTML, CSS, Ajax en Javascript. Naast statische webpagina's, leer je ook dynamische webpagina's met Dreamweaver maken. Wanneer je nog onbekend bent met Dreamweaver, leer je eerst de basisbegrippen en -functies kennen.

De cursus is verdeeld in elf lessen die ieder diep ingaan op verschillende toepassingen, waaronder: het gebruik van tekst en plaatjes, het toevoegen van links, het creëren van interactieve pagina's, en het toevoegen van multimedia en publicatie op het web.

Bij het lesmateriaal hoort ook de officiële CD waarop alle lessen zijn terug te vinden en waarmee je de opdrachten uit het boek kunt maken. Ook staat er naast de lessenserie ander behulpzaam materiaal op, zodat je nog meer over Dreamweaver CS4 te weten kan komen en het met nog groter gemak kunt gebruiken. Na afronding van de cursus is er de mogelijkheid om het bijbehorende examen in een 'Pearson VUE Test Centrum' af te leggen. Bij een succesvolle afronding ontvang je een officieel Adobe gebruikerscertificaat.

### Benodigde voorkennis

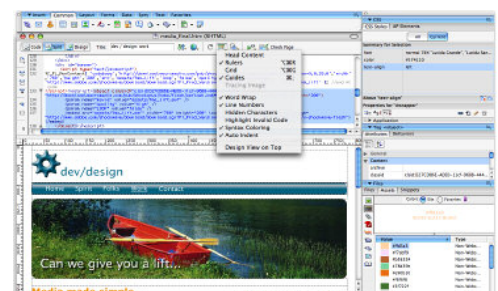
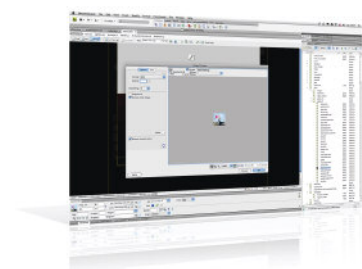
- Bekendheid met het gebruik van een computer en de algemene software eigenschappen.
- Goede vaardigheid in de Engelse taal, aangezien het lesmateriaal en de software Engelstalig zijn.
- Enige ervaring met de interface van Dreamweaver is een pre.

De voertaal tijdens de cursus is Nederlands.

### DREAMWEAVER CS4 - Complete

Duur:	4 dagen
Lestijden:	10.30 uur tot 17.30 uur
Lesmateriaal:	Het boek 'Adobe Dreamweaver CS4 - Classroom in a Book' inclusief bijbehorende cd met oefeningen en beeldmateriaal.
Prijs:	Zie prijslijst (inclusief lesmateriaal en lunch)*

\* Het cursusgeld dient voor aanvang van de cursus te zijn voldaan. Alle CMM cursussen zijn vrijgesteld van btw.



# ADOBE® DREAMWEAVER® CS4 - Complete



**AUTHORISED**  
Training Centre



## Lesoverzicht en onderwerpen \*\*

### Dag 1

#### Les 1: Getting a Quick Start

- CSS
- Inserting text
- Adding images
- Linking to other pages
- Previewing your page in a browser

#### Les 2: Working with Cascading Style Sheets

- Attach an external style sheet
- Make a new CSS style rule
- Apply a style to your page
- Set up custom classes
- Use descendant selectors
- Create and style page layout elements
- Create a print style sheet

#### Les 3: Working with Text, Lists, and Tables

- Enter heading and paragraph text
- Insert text from another source
- Insert bulleted lists and blockquotes
- Check your spelling
- Search and replace text
- Insert and modify tables
- Use Spry tooltips

### Dag 2

#### Les 4: Working with Images

- Inserting an image
- Applying a background image
- Using Bridge to import Photoshop or Fireworks files
- Copying and pasting an image from Photoshop
- Using Photoshop Smart Objects

#### Les 5: Working with Navigation

- Apply a text link to a page within the same site
- Create a navigation bar
- Create tabbed panels
- Create a link using an image
- Create a link to a page on another website
- Establish an e-mail link

#### Les 6: Adding Interactivity

- Use Dreamweaver behaviors

- Apply a behavior using Spry effects
- Work with XML data and data sources
- Insert a Spry table and a Spry Accordion widget

### Dag 3

#### Les 7: Creating a Page Layout

- Define CSS rules for layout areas
- Apply CSS rules to inserted <div> tags
- Add text and image placeholders to the page
- Export internal CSS rules to an external style sheet
- Work with Code view and Code Navigator
- Use rulers and guides to fine-tune a layout
- Check your layout for browser compatibility and validity

#### Les 8: Working with Forms

- Insert a form
- Include text fields
- Work with Spry Form widgets
- Insert radio buttons, check boxes and lists
- Add form buttons
- Incorporate fieldsets and legends
- Style your form with CSS

#### Les 9: Working with Flash

- Insert a Flash movie
- Add a Flash video

### Dag 4

#### Les 10: Increasing Productivity

- Create a template
- Insert editable regions
- Produce child pages
- Update templates and child pages
- Create, insert, and update Library items
- Create, insert, and update server-side includes


#### Les 11: Publishing to the Web

- Define a remote site
- Put files on the web
- Cloak files and folders
- Get pages from the web

\*\* Dagindeling is onder voorbehoud.

## ADOBE DREAMWEAVER CS4: *Classroom in a Book*

Classroom in a book: De best verkochte serie van de software training werkboeken die je de eigenschappen van Adobe software snel en gemakkelijk eigen leert maken. Classroom in a book biedt datgene wat geen ander boek of trainingsprogramma kan - een officiële trainingssessie van Adobe Systems Incorporated, ontwikkeld met de steun van Adobe expertise.



College of MultiMedia is een Adobe Authorized Training Center, een Apple Authorized Training Center en een Digidesign Authorized Pro School. CMM verzorgt cursussen in de Adobe applicaties Flash, ActionScript, Dreamweaver, Photoshop en After Effects, de Apple Pro applicaties, waaronder Final Cut Pro, en in het programma Pro Tools van Digidesign. Naast deze cursussen is CMM al ruim 12 jaar gespecialiseerd in opleidingen voor professioneel web- en interaction-design, digital video, audio en 3D-design.