

## CMM is een 'Digidesign Pro School'. Wat betekent dat?

Een Digidesign Authorised Pro School biedt de snelste weg om een Pro Tools Expert te worden. De door een Pro School gegeven training bestaat uit diverse meerdaagse intensieve cursussen, die zich richten op professionele geluidsproductie met Pro Tools. De gevorderde cursussen hebben een duidelijk thema, wat het makkelijk maakt voor professionals om een gerichte training te kiezen. Digidesign traint en certificeert alle docenten op een Pro School zelf, en houdt ze daarnaast up-to-date van de laatste ontwikkelingen op het gebied van hardware, software en lesmateriaal. Een Pro School is tevens de enige plek waar je naast de introductiecursussen en cursussen voor gevorderden, ook training kunt krijgen op expertniveau via de 300-cursussen.

### Welke cursussen kun je volgen bij CMM?

Niveau 100 - Basisvaardigheden (101 en 110)

Niveau 200 - Vaardigheden voor gevorderden (201)

Niveau 210 - OPERATOR- specialisatie in Muziek (210M) of Post Productie (210P)

Niveau 310 - EXPERT - specialisatie in Muziek (310M) of Post Productie (310P)

### Wat is een Pro Tools Operator?

Een Pro Tools Operator is een door Digidesign gecertificeerde gebruiker die alle cursussen tot en met het 210-niveau heeft gevolgd en is geslaagd voor de online examens van dit niveau.

### Wat is een Pro Tools Expert?

Een Pro Tools Expert is een door Digidesign gecertificeerde gebruiker die alle cursussen tot en met het 310-niveau heeft gevolgd en is geslaagd voor de online examens van dit niveau.

### In welke gebieden kan ik mijzelf specialiseren?

Muziek, post productie, of beide.

### Voordelen certificering 210 en 310 niveau (OPERATOR EN EXPERT)

Na succesvolle afronding van je certificering, ontvang je een exclusief certificaat en wordt je naam vermeld op de 'International Online Digidesign Certification Directory', zodat potentiële klanten je snel en gemakkelijk kunnen vinden. Daarnaast ontvang je korting in de 'Digidesign Education Store' op geselecteerde software en Pro Tools LE™ hardware. Tevens ontvang je gratis DigiWear kleding, zodat je er professioneel uitziet in de studio.

### Hoe lang is het certificaat geldig?

Een Pro Tools Certificering heeft geen vaste looptijd. Indien er een nieuwe versie van Pro Tools uitkomt, verloopt je certificering. Gecertificeerde Pro Tools Operators en Experts kunnen er voor kiezen om hun certificering te updaten door de Pro Tools 220 update-cursus te volgen en het bijbehorende examen te doen.

### Examen:

- Prijs per sessie: € 100,- voor CMM studenten, € 150,- voor niet-studenten.
- Tijdens een sessie (van 11.00 tot 13.30 uur) kunnen er maximaal 2 examens worden afgelegd.
- Per sessie kan er kosteloos maximaal 1 herexamen worden gedaan.
- Bij inschrijving voor een nieuwe sessie, betaal je opnieuw.
- Bovengenoemde prijzen zijn voor de examens van Pro Tools 101, 110, 201, 210P en 210M.
- De kosten voor de examens Pro Tools 310M en 310P bedragen € 300,- per sessie. Deze examens bevatten een theoretisch en een praktisch deel.
- Voor het afleggen van een examen dien je de cursus te hebben gevolgd. Met uitzondering van Pro Tools 101, dit examen mag ook na zelfstudie worden gedaan.

Meer training informatie is verkrijgbaar op: [www.digidesign.com](http://www.digidesign.com)

College of MultiMedia  
Zeeburgerdijk 50, 1094 AE Amsterdam  
Telephone 020 - 462 39 39  
[www.cmm.nl](http://www.cmm.nl) • email: [info@cmm.nl](mailto:info@cmm.nl)

## Digidesign Training Series

### Pro Tools 101

Introductie van Pro Tools

### Pro Tools 110

Fundamentele vaardigheden voor Pro Tools

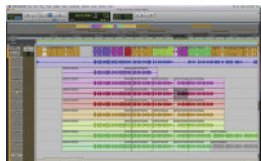



**CMM**  
College of MultiMedia

 **digidesign** | AUTHORIZED  
PRO SCHOOL

## PT 101 - Introductie van Pro Tools

Pro Tools 101 leert je de basisvaardigheden van Pro Tools. De cursus is actueel en richt zich dus op de Pro Tools 8 software. Tijdens deze cursus leer je alles wat je nodig hebt om een Pro Tools project van het begin tot de final mixdown uit te voeren. Of je project nu te maken heeft met het opnemen van live instrumenten, MIDI sequencing van software synthesizers of audio looping, deze cursus geeft je de basisvaardigheden tot succes.



### Onderwerpen in Pro Tools 101:

- Getting to know Pro Tools
- Getting inside Pro Tools
- Creating your first session
- Making your first audio recording
- Importing media into your session
- Making your first MIDI recording
- Selecting and navigating
- Basic editing techniques
- Introduction to mixing
- Finishing your work

### Software Configuratie:

Pro Tools LE™ 8, EQ III, Dynamics III, Xpand!, Boom, Eleven, Structure, Maxim

**Benodigde voorkennis:** Bekendheid met het gebruik van een computer en de algemene software eigenschappen.

Bekendheid met audio-opname, zoals basisinzichten in opnametechnieken, processen en de uitrusting.

Goede vaardigheid in de Engelse taal.

**Aanbeveling:** Digidesign adviseert hands-on training bij een officieel geautoriseerd trainingscentrum. CMM biedt, als enige Digidesign Pro School in Nederland, klassikale training door een ervaren en gecertificeerde instructeur en biedt hiermee de meest effectieve weg naar de Pro Tools Expert status.

### Details PT 101 - Introductie van Pro Tools

**Duur:** 2 dagen

**Lestijden:** 10.30 uur tot 17.30 uur (inclusief pauze)

### Lesmateriaal:

Het lesmateriaal bestaat uit het boek 'Pro Tools 101' en een cd-rom met praktijkoefeningen. De lessen worden gegeven in het Nederlands. De software, het lesmateriaal en het lesboek zijn in het Engels.

### Examinering en certificering

Je kunt de cursus afsluiten met een officieel Digidesign examen. Na het behalen van dit examen ontvang je een bewijs van deelname in de vorm van een certificaat. Aanvullende informatie kun je vinden op de achterzijde van deze folder, of in de prijslijst van de Pro Tools cursussen.

## PT 110 - Fundamentele vaardigheden voor Pro Tools

Pro Tools 110 biedt een uitgebreidere kijk op het Pro Tools systeem dan de cursus PT 101. Deze driedaagse cursus omvat alle key concepts en vaardigheden die nodig zijn om een Pro Tools systeem te bedienen. PT 110 sluit naadloos aan op de cursus PT 101 en biedt de fundering voor een vervolgcursus op niveau 200, de Pro Tools Muziek Productie en Post Productie cursussen.

### Onderwerpen in Pro Tools 110:

- Getting started
- Controlling Pro Tools
- Managing session data and media files
- Recording MIDI & audio
- Working with timebases and virtual instruments
- Working with elastic audio
- Editing & quantizing MIDI and audio
- Audio editing and file management techniques
- Additional editing techniques
- Automation
- Mixing - Use of sends, returns, and plug-ins



### Software Configuratie:


Pro Tools LE™ 8, EQ III, Dynamics III, DVerb, D-Fi, Xpand!2, Hybrid, Boom, Eleven, Structure, Maxim

**Benodigde voorkennis:** Bekendheid met het gebruik van een computer en de algemene software eigenschappen.

Bekendheid met audio-opname, zoals basisinzichten in opnametechnieken, processen en uitrusting.

Bekendheid met Pro Tools (Om PT 110 te mogen volgen, dient de cursist eerst PT 101 te hebben gevolgd of het PT 101 examen te hebben behaald).

Goede vaardigheid in de Engelse taal.



### Details PT 110 - Fundamentele vaardigheden voor Pro Tools

**Duur:** 3 dagen

**Lestijden:** 10.30 uur tot 17.30 uur (inclusief pauze)

### Lesmateriaal:

Het lesmateriaal bestaat uit het boek 'Pro Tools 110: Essentials of Pro Tools' en een cd-rom met praktijkoefeningen. De lessen worden gegeven in het Nederlands. De software, het lesmateriaal en het lesboek zijn in het Engels.

### Examinering en certificering

Je kunt de cursus afsluiten met een officieel Digidesign examen. Na het behalen van dit examen ontvang je een bewijs van deelname in de vorm van een certificaat. Aanvullende informatie kun je vinden op de achterzijde van deze folder, of in de prijslijst van de Pro Tools cursussen.

