

# ADOBE® ILLUSTRATOR® CS5 - Complete



**AUTHORISED**  
Training Centre



## Adobe Illustrator CS5

### Illustrator - Complete

Adobe Illustrator CS5 is een programma dat door professionele grafisch ontwerpers, DTP-ers, illustratoren en technisch tekenaars over de hele wereld wordt gebruikt voor het maken van vectorillustraties. Het programma maakt deel uit van de Adobe Creative Suite en biedt precisie en kracht met geavanceerde tekengereedschappen, expressieve natuurlijke penselen en een schat aan tijdbesparende functies.

De vierdaagse cursus Adobe Illustrator Complete is gebaseerd op het boek 'Adobe Illustrator CS5 - Classroom in a Book' en maakt deel uit van de officiële trainingsserie van Adobe en hun gepubliceerde software. De cursus Illustrator Complete wordt gegeven door een Adobe Certified Trainer, die de software zelf ook dagelijks gebruikt en dus altijd op de hoogte is van de laatste tips & tricks in zijn vakgebied.


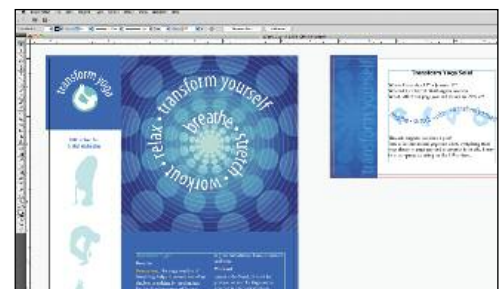
Na afloop van de cursus Adobe Illustrator Complete heeft de deelnemer voldoende basiskennis en vaardigheden voor het zelfstandig maken en bewerken van grafische beelden, zoals illustratieve tekeningen, grafische producten en technische tekeningen. De cursus Illustrator Complete is daarom geschikt voor zowel professionele ontwerpers en illustratoren als gebruikers die grafische werkzaamheden verrichten als hobby of binnen kantoortoepassingen.

Bij het lesmateriaal hoort ook de officiële CD waarop alle lessen zijn terug te vinden en waarmee je de opdrachten uit het boek kunt maken. Ook staat er naast de lessenserie ander behulpzaam materiaal op, zodat je nog meer over Illustrator CS5 te weten kan komen en het met nog groter gemak kunt gebruiken. Na het volgen van deze cursus kan je het bijbehorende examen doen. Bij succesvolle afronding van het examen bij een 'Pearson VUE Test Centrum' ontvang je een officieel Adobe gebruikerscertificaat.

### Benodigde voorkennis

- Basiskennis van graphic design is een pre.
- Goede vaardigheid in de Engelse taal, aangezien het lesmateriaal en de software Engelstalig zijn.

De voertaal tijdens de cursus is Nederlands.



### ILLUSTRATOR CS5 - Complete

Duur:	3 dagen
Lestijden:	Amsterdam - 10.30 uur tot 17.30 uur (½ uur lunch) Hilversum - 09.30 uur tot 17.00 uur (1 uur lunch)
Lesmateriaal:	Het boek 'Adobe Illustrator CS5- Classroom in a Book' inclusief bijbehorende cd met oefeningen en beeldmateriaal.
Prijs:	Zie prijslijst (inclusief lesmateriaal en lunch)*

\* Het cursusgeld dient voor aanvang van de cursus te zijn voldaan.  
Alle CMM cursussen zijn vrijgesteld van btw.



## Lesoverzicht en onderwerpen\*\*

### Dag 1

- Les 1: Getting to Know the Work Area
- Working with the Tools panel
  - Navigating multiple artboards
  - Using the Navigator panel
- Les 2: Selecting and Aligning
- Using the Selection, Direct Selection tool
  - Aligning to the artboard
  - Object arrangement
- Les 3: Creating and Editing Shapes
- Understanding drawing modes
  - Working with the Shape Builder tool
  - Using Live Trace to create shapes
- Les 4: Transforming Objects
- Adding artboards to the document
  - Multiple transformations
  - Using the Free Distort effect
- Les 5: Drawing with the Pen and Pencil Tools
- Creating the violin illustration
  - Convert between smooth points and corner points
  - Drawing and Editing with the Pencil tool

### Dag 2

- Les 6: Color and Painting
- Using Illustrator swatch libraries
  - Working with the Color Guide panel
  - Creating a Live Paint group
- Les 7: Working with Type
- Threading text
  - Wrapping text around an object
  - Reshaping text with an envelope warp
- Les 8: Working with Layers
- Moving objects and layers
  - Applying appearance attributes to layers
  - Isolating layers

- Les 9: Working with Perspective Drawing
- Working with the Perspective Grid
  - Transforming Symbols in perspective
  - Adding Symbols to the Perspective Grid

- Les 10: Blending Colors And Shapes
- Creating a radial gradient
  - Modifying the blend
  - Creating smooth color blends


### Dag 3

- Les 11: Working with Brushes
- Using Calligraphic brushes
  - Editing paths with the paintbrush tool
  - Using Tint colorization and Hue Shift colorization
- Les 12: Applying Effects
- Working with a 3D effect
  - Changing the lighting of a 3D object
  - Mapping a symbol to the 3D artwork
- Les 13: Applying Appearance Attributes and Graphic Styles
- Adding an additional stroke and fill
  - Applying a graphic style to an object or a layer
  - Copying, applying, and removing graphic styles
- Les 14: Working with Symbols
- Working with the Symbolism tools
  - Storing and retrieving artwork in the Symbols panel
  - Symbols and Flash integration
- Les 15: Combining Illustrator CS5 Graphics with other Adobe Applications
- Vector versus bitmap graphics
  - Embed a Photoshop image with Layer comps
  - Illustrator and Adobe InDesign

\*\* Dagindeling is onder voorbehoud.

### ADOBE ILLUSTRATOR CS5 PROFESSIONAL: *Classroom in a Book*

Classroom in a book: De best verkochte serie van de software training werkboeken die je de eigenschappen van Adobe software snel en gemakkelijk eigen leert maken. Classroom in a book biedt datgene wat geen ander boek of trainingsprogramma kan - een officiële trainingssessie van Adobe Systems Incorporated, ontwikkeld met de steun van Adobe expertise.



College of MultiMedia is een Adobe Authorized Training Center, een Apple Authorized Training Center, een Maxon Cinema 4D Training Partner en een Avid Authorized Training Partner. CMM verzorgt cursussen in de Adobe applicaties Flash, ActionScript, Dreamweaver, Photoshop, Illustrator, InDesign, Premiere en After Effects. Apple Professionele applicaties, waaronder Final Cut Pro, OS en IT applicaties, en in de programma's Pro Tools en Media Composer van Avid. Naast deze cursussen is CMM al ruim 14 jaar gespecialiseerd in opleidingen voor professioneel web- en interaction-design, digitale video producties, audio en 3D animaties en design