



## Adobe Photoshop Lightroom

### Lightroom - Complete

Adobe Photoshop Lightroom beschikt over verscheidene krachtige nieuwe functies, die de hedendaagse fotograaf een hoop werk uit handen nemen. Dit maakt het programma essentieel voor gestroomlijnde werkprocessen binnen de huidige digitale fotografie. Zo kun je met Photoshop Lightroom onder andere zeer eenvoudig en snel foto's importeren, verwerken, beheren en tonen. Profiteer van de efficiëntie en hou meer tijd over om achter de lens door te brengen.

De cursus Photoshop Lightroom duurt twee dagen en is gebaseerd op het boek 'Adobe Photoshop Lightroom - Classroom in a Book' dat deel uitmaakt van de officiële trainingsserie van Adobe en hun gepubliceerde software. Tijdens de cursus leer je te werken met de drie essentiële modules van het programma: de Develop module, de Print module en de Web module. Wanneer je nog onbekend bent met Photoshop Lightroom, leer je eerst de basisbegrippen en -functies kennen.

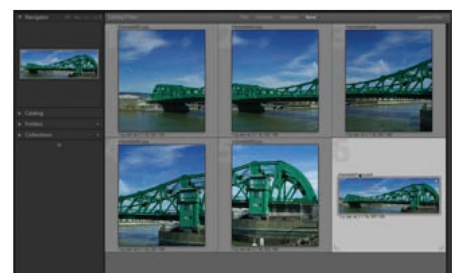
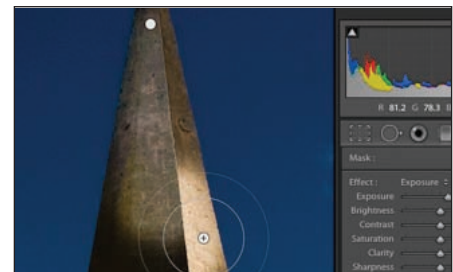
De cursus is verdeeld in tien lessen die ieder diep ingaan op de verschillende toepassingen, waaronder het creëren van slideshows, het importeren, het managen en het bewerken van foto's. Naast het boek bestaat het lesmateriaal uit een cd met daarop oefeningen en extra materiaal, zodat je nog meer over Photoshop Lightroom 2 te weten kan komen en het met nog groter gemak kunt gebruiken.

Na afronding van de cursus is er de mogelijkheid om het bijbehorende examen in een 'Pearson VUE Test Centrum' af te leggen. Bij een succesvolle afronding ontvang je een officieel Adobe gebruikerscertificaat.

### Benodigde voorkennis

- Bekendheid met het gebruik van een computer en de algemene software eigenschappen.
- Goede vaardigheid in de Engelse taal, aangezien het lesmateriaal en de software Engelstalig is.
- Basiskennis van fotografie is een pre.

De voertaal tijdens de cursus is Nederlands.



### LIGHTROOM - Complete

Duur:	2 dagen
Lestijden:	10.30 uur tot 17.30 uur
Lesmateriaal:	Het boek 'Adobe Photoshop Lightroom - Classroom in a Book' inclusief bijbehorende cd met oefeningen en beeldmateriaal.
Prijs:	Zie prijslijst (inclusief lesmateriaal en lunch)*

\* Het cursusgeld dient voor aanvang van de cursus te zijn voldaan. Alle CMM cursussen zijn vrijgesteld van btw.

# ADOBE® LIGHTROOM® - Complete



**AUTHORISED**  
Training Centre



## Lesoverzicht en onderwerpen \*\*

### Dag 1

#### Les 1: A Quick Tour of Photoshop Lightroom

- Understanding how Lightroom works
- The Lightroom workspace
- The Lightroom modules
- A typical workflow
- Importing photos
- Reviewing and organizing
- Developing and editing
- Sharing your work
- Getting help

#### Les 2: Introducing the workspace

- Toggling screen modes
- Adjusting the workspace layout
- Working with the left and right panel groups
- Working with the main display area
- Keyboard shortcuts

#### Les 3: Importing

- The import process
- Importing photos from a digital camera
- Importing images from a hard disk
- Importing via drag and drop
- Importing from other catalogs
- Importing from a watched folder

#### Les 4: Reviewing

- Viewing and managing your images
- Switching views
- Flagging picks and rejects and deleting images
- Grouping images in the Quick Collection
- Working with the Filmstrip

#### Les 5: Organizing and selecting

- Organizing folders
- Using collections to organize images
- Applying keyword tags
- Using flags and ratings
- Adding Metadata
- Using the Painter tool
- Renaming and reconnecting missing files

### Dag 2

#### Les 6: Developing and editing

- The Develop module
- Cropping, rotating and flipping images
- Undoing, redoing and remembering changes
- Removing spots
- Applying basic color corrections
- Making discrete color adjustments
- Synchronizing settings
- Working with and external image editor

#### Les 7: Creating slideshows

- Setting up a slideshow
- The Lightroom Slideshow module
- Choosing a slideshow template
- Customizing your slideshow template
- Saving the customized slideshow template
- Exporting a slideshow

#### Les 8: Printing images

- About the Lightroom Print module
- Distinguishing the Lightroom print templates
- Selecting a print template
- Customizing print templates
- Configuring the output settings
- Using color management
- Saving your print settings as an output collection

#### Les 9: Publishing your photos on the web

- The Lightroom Web module
- Creating a basic web gallery
- Customizing your web gallery
- Previewing the gallery
- Saving your custom template
- Exporting your gallery
- Uploading your web gallery to a web server


#### Les 10: Creating backups and exporting photos

- Preventing data loss
- Backing up the catalog file
- Backing up the library
- Exporting photos

\*\* Dagindeling is onder voorbehoud.

## ADOBE LIGHTROOM: *Classroom in a Book*

Classroom in a book: De best verkochte serie van de software training werkboeken die je de eigenschappen van Adobe software snel en gemakkelijk eigen leert maken. Classroom in a book biedt datgene wat geen ander boek of trainingsprogramma kan - een officiële trainingssessie van Adobe Systems Incorporated, ontwikkeld met de steun van Adobe expertise.



CMM is een Adobe Authorized Training Center, een Apple Authorized Training Center en een Digidesign Authorized Pro School. CMM verzorgt cursussen in de Adobe applicaties Flash, ActionScript, Dreamweaver, Photoshop, Lightroom en After Effects, de Apple Pro applicaties, waaronder Final Cut Pro, en in het programma Pro Tools van Digidesign. Naast deze cursussen is CMM al ruim 12 jaar gespecialiseerd in opleidingen voor professioneel web- en interaction-design, digital video, audio en 3D-design.